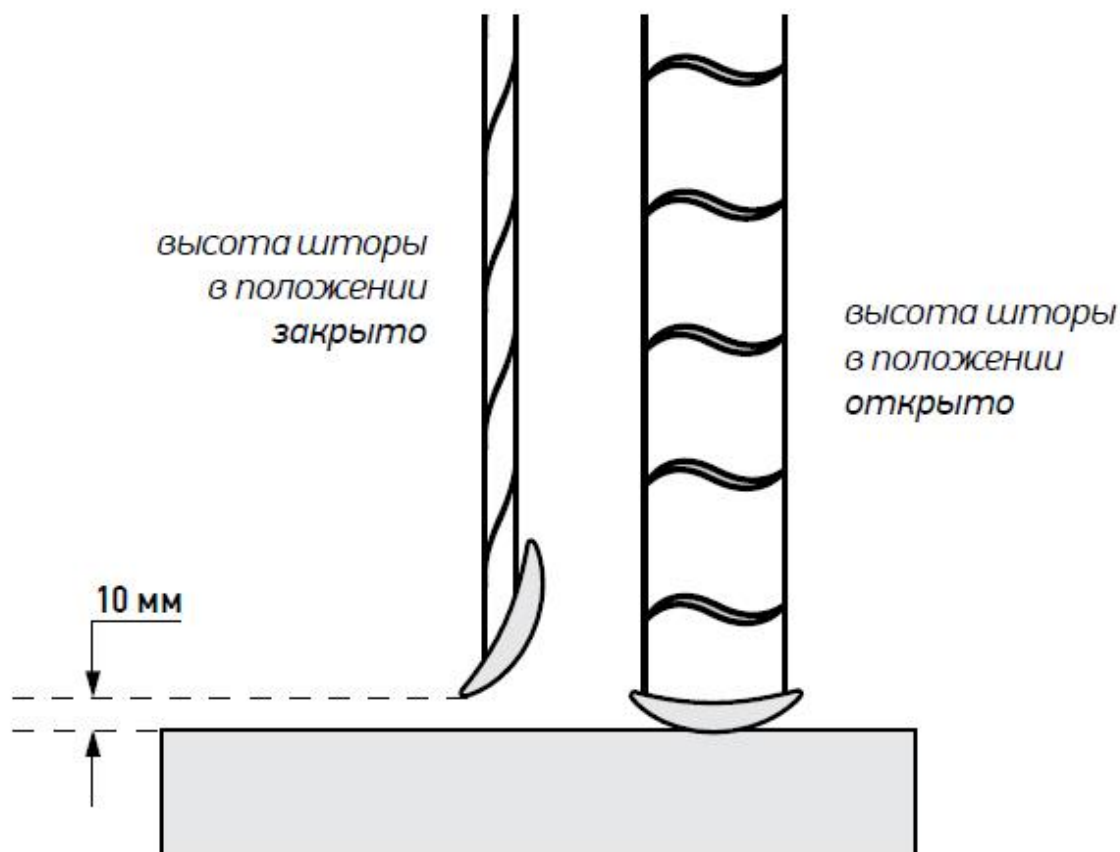



ЗАМЕР ШТОРЫ МИРАЖ

При замерах готовых изделий нужно иметь в виду следующую особенность:

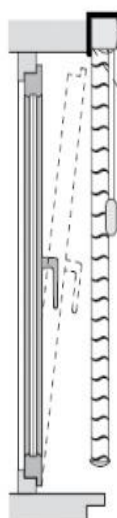
Высотой шторы *Мираж* считается высота изделия с горизонтально расположенными внутренними ламелями. При вертикально расположенных внутренних ламелях высота шторы уменьшится на 10 мм.



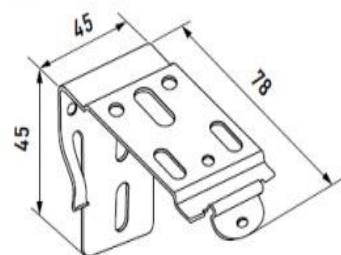
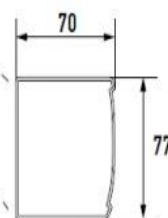
СНАРУЖИ ОКОННОГО ПРОЕМА



вид спереди



вид сбоку



Универсальный кронштейн

Рекомендации по замерам:
Ширина шторы = ширина проема + 15 см
Высота шторы = высота проема + 10 см

Внимание! Ширина ткани = ширина шторы - 2.2 см

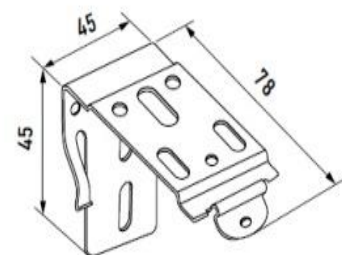
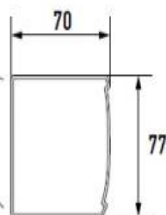
ВНУТРИ ОКОННОГО ПРОЕМА



вид спереди



вид сбоку



Универсальный кронштейн

Рекомендации по замерам:
Ширина шторы = ширина проема - 0.5 см
Высота шторы = высота проема - 1.0 см
Внимание! Ширина ткани = ширина шторы - 2.2 см

